

# 广州应用科技学院 WPS 教育版使用手册

🌟 点关注，不迷路



分享文档



收藏文档



关注文档更新



8 次浏览



2 人看过



广州应用科技学院WPS交流群  
群主：WPS徐老师

打开

前往使用 >> 常用模  
板

前往领取 >> 旗舰版会员免费  
领

前往参与 >> 星光学习计划免费  
兑奖

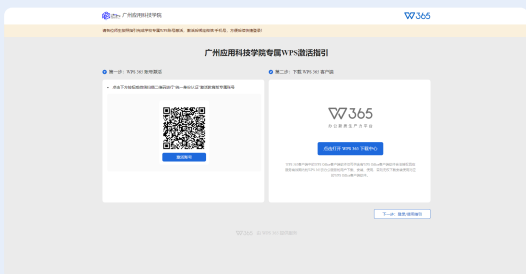
## 一、激活专属账号

电脑端、手机移动端、小程序、网页端 等多端同步

### 1. 账号激活与下载



- ① 点击 [专属激活页 WPS 365 账号激活](#)，进入学校专属激活引导页；
- ② 按照指引激活后的同学，请在 [个人中心绑定微信 / 手机号](#)，方便下次快捷登录；
- ③ 激活后点击下载中心，下载最新版 WPS 教育版，推荐同时安装 WPS 协作，体验完整功能；



激活引导页



下载中心



手机端效果

### 2. 学工号登录方式

- ① 打开WPS 365教育版客户端，点击右上角“登录”；
- ② 选择"SSO 专属账号" → 输入专属代码【GZASC】（不区分大小写）；
- ③ 验证后将跳到学校的统一身份认证中心，输入自己学号/学工账号密码；
- ④ 认证通过后显示广州应用科技学院，即登录成功；
- ⑤ 绑定微信/手机号，方便下次快捷登录，避免网络限制。

**【重磅更新】WPS 365的AI助手——WPS灵犀已接入DeepSeek-R1 671B 满血版，只需登录校园账号即可免费享用！**



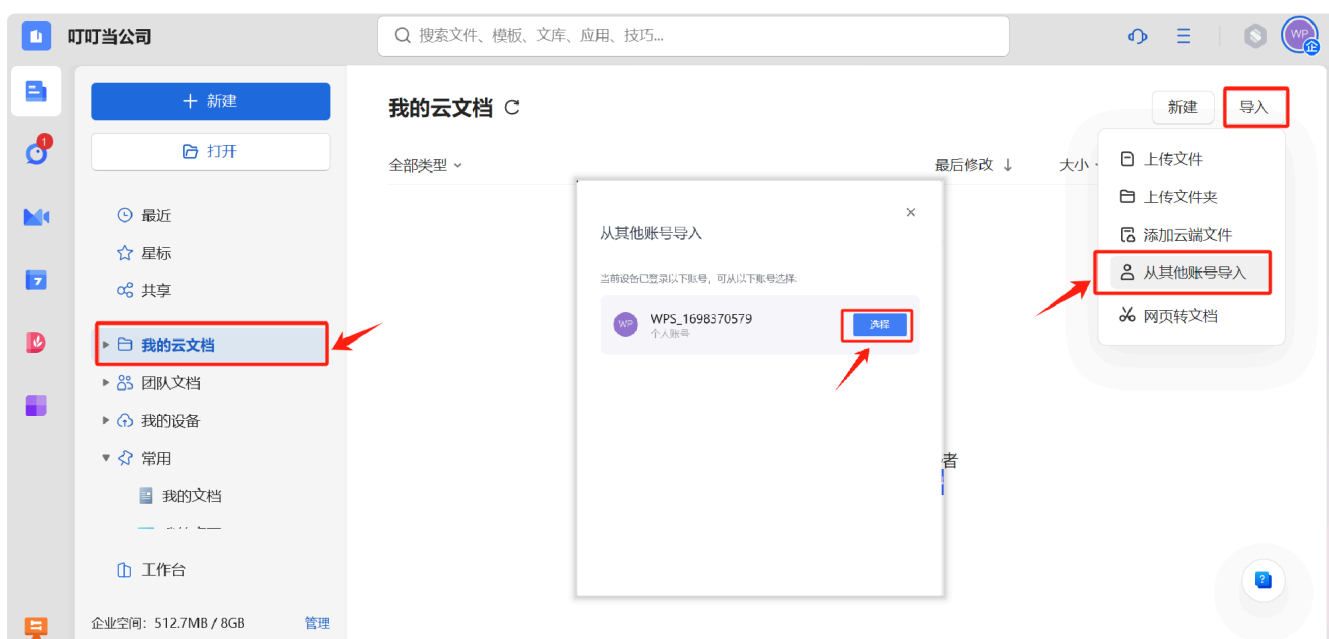
☰ WPS灵犀使用指南

## 二、历史账号资料迁移

### ☑ 关联个人会员账号、迁移文档指引

在WPS客户端中同时登录企业账号和个人账号，支持一键转移工作文档

可以把个人会员账号和广州应用科技学院WPS专属账号同步，实现账号权益叠加，权益最大化



### 关联我的个人账号

关联个人账号后，可共享该账号的会员权益

立即关联

## 三、亮点功能介绍

专属工作台，含模板领取、学校官网等常用网址。



### 1. 「专属云盘」简单有序的管理办公资料、事务

通过 WPS 365 搭建企业统一数据资产库，可有效联通分散在各设备的数据，打破数据孤岛，实现文档统一存储和管理。基于 WPS 365 与客户端无缝衔接、格式原生兼容的优势，历史存量的办公文档可一键快速迁移上云。

- 全部数据云端存储**不过期、不丢失**，安全可靠。
- 支持存储 **100+ 种** 格式文件，支持批量上传批量下载。
- 资料对外分享可加水印、可控制是否允许访问者查看、复制、编辑、下载等操作。
- 部门、小组、专项工作组等场景单独**创建团队**，实现多人协同办公，提高团队协作效率，防止信息泄露或数据丢失。



## 2. 「在线文档」 轻松共享，多人在线编辑

### ✔ 微信文件备份



用手机微信收发文件资料，有时点进去才发现文件已过期 / 空间已满。别急，试试这个微信隐藏技巧！聊天文件永不过期！还不占手机空间！

当你在微信收到文件后，打开WPS移动端使用「微信导入」功能。可以快速把文件快速上传至WPS云空间，实现文档的管理编辑和存储，还能永久保存、永不过期。

### 👉 协作文档介绍



### 👉 文档协作记录，轻松追踪

**自动记录任何人的每次来访**，点左上角「文件操作」-「历史记录」-「协作记录」，轻松找出有谁来过；

**自动保存每个人的每次改动**，连标点符号都不放过，改动尽收眼底，轻松追踪，迅速找出谁动了我的文档。

### 🕒 历史版本，随时找回

**自动保存每份文档的历史版本**，不怕电脑死机、不怕突然断电；

点左上角「文件操作」-「历史记录」-「历史版本」，可随时预览历史版本，并直接恢复，找回历史版本，即使文档被改坏也不怕！

### 🔍 查找单元格最近的改动

选中要“**调监控**”的单元格，右键「单元格最近的改动」，调取当前单元格**从开始到现在的所有改动记录**，随时可查，永不过期。



## ⚙️ 设置分享权限



### ⚙️ 共享前：设置分享权限

你可以把文件权限设置成**只可查看**，任何人想编辑文档，需向你**申请权限**，**通过后方可编辑**。

### 🔒 共享中：保护所选区域

开启保护功能，选定仅自己可编辑的区域，**他人无法编辑**，保护所选区域，不用担心被乱改。

## 🚫 共享完成：关闭协作模式

协作完成后关闭「和他人一起编辑」的开关，**关闭协作模式**，结束这次共享。已加入分享的人会自动停止查看，文档仅你自己可以编辑。



## 🖥️ 计算机训练平台

### 💡 其他科目测试题

(本套题由**金山表单**功能创建，包含各科计算机等考公共基础知识部分内容，可多次刷题查看解析、复习巩固。)

## 二级 Python

1. 「全国计算机二级 Python 真题及答案 1」 <https://f.wps.cn/ew/gyoABhEe/>
2. 「全国计算机二级 Python 真题及答案 2」 <https://f.wps.cn/ew/62l0ugat/>
3. 「全国计算机二级 Python 真题及答案 3」 <https://f.wps.cn/ew/r5EJ7xRD/>

## 二级 C 语言

1. 「全国计算机二级 c 语言真题及答案 1」 <https://f.wps.cn/ew/RloJhEJ1/>
2. 「全国计算机二级 c 语言真题及答案 2」 <https://f.wps.cn/ew/7hufAqUH/>
3. 「全国计算机二级 c 语言真题及答案 3」 <https://f.wps.cn/ew/tJAtj9jz/>

## 二级 C++

1. 「全国计算机二级 C++ 语言程序设计真题及答案 1」 <https://f.wps.cn/ew/JXC3HBGM/>
2. 「全国计算机二级 C++ 语言程序设计真题及答案 2」 <https://f.wps.cn/ew/6XoH7eO6/>
3. 「全国计算机二级 C++ 语言程序设计真题及答案 3」 <https://f.wps.cn/ew/KBnu5Ma2/>

### 3. 「好用功能」更多高级功能，助你提质增效

教师专属

#### 🔪 PDF 阅读编辑：

超全 PDF 功能，日常工作全覆盖，可直接阅读和编辑 PDF 文件，无需转换格式，PDF 转 Word、转 CAD、转 PPT 等轻松搞定。

#### 🖼️ 图片工具箱：

电脑中的图片文件可以使用“WPS 图片”打开，支持图片高级编辑、智能格式转换、图片专项处理等能力。

PDF权益包功能明细						
PDF特权包 (旧)	PDF页码编辑	PDF背景	PDF视频编辑	PDF导出重点	合并文档	图片转txt
PDF转Word	PDF页面编辑	PDF超链接	PDF音频编辑	PDF水印	提取页面	图片转表格
PDF转Excel	PDF页面移动	PDF附件	PDF视频保存	PDF提取文字	逐页输出图片	图片转word
PDF转PPT	PDF页眉页脚编辑	PDF复制页面	PDF音频保存	输出纯图PDF	网页转pdf	PDF扫描件优化
PDF编辑	PDF水印编辑	PDF页面大小	PDF替换页面	高亮导出	输出长图	PDF表单编辑
PDF文本编辑	批量输出为PDF	PDF分割页面	PDF密码管理	输出PDF水印版	输出图片	PDF发票调整
PDF图片编辑	PDF转TXT	PDF页面裁剪	PDF转HTML	新建PDF	图片转PDF	图片水印插件
PDF提取图片	PDF签名	PDF提取表格	PDF页面管理	PDF加密	图片压缩	PDF目录
PDF压缩	PDF提取页面	PDF扫描件编辑	PDF转word-转换指定页	虚拟打印	抠图	PDF书签
PDF涂改液 (PDF擦除)	PDF逐页输出	PDF转纯图PDF	PDF转excel-转换指定页	提取表格	翻译图片	PDF删除空白页
PDF合并	PDF扫描件识别	PDF批量增删水印	PDF转ppt-转换指定页	批量打印	图片排版打印	图片消除插件
PDF拆分	PDF图章	PDF形状编辑	PDF标注	PDF发票打印	图片编辑	图片转PPT

支持PDF编辑、合并/拆分、与Word/Excel/PPT等格式互转



图片工具箱

#### 📷 拍照扫描

- 使用「拍照扫描」拍摄，可生成 PDF、PPT、表格、图片等格式，直接存在 WPS 里，查看寻找更方便，还省手机内存。
- 使用「拍照扫描」，一键拍照提取文字，可直接复制或导出文档发给同事！
- 使用「拍照扫描」一键拍照翻译，整段内容快速出结果，让工作学习更顺畅！
- 使用「拍照扫描」一次性扫描所有证件，生成电子版存在 WPS 里，打印方便上传快捷，还能多次使用，忘带证件也不怕。



### 3. 「模板库」海量模板的宝藏世界，满足你的多样需求

## 01 丰富的模板资源

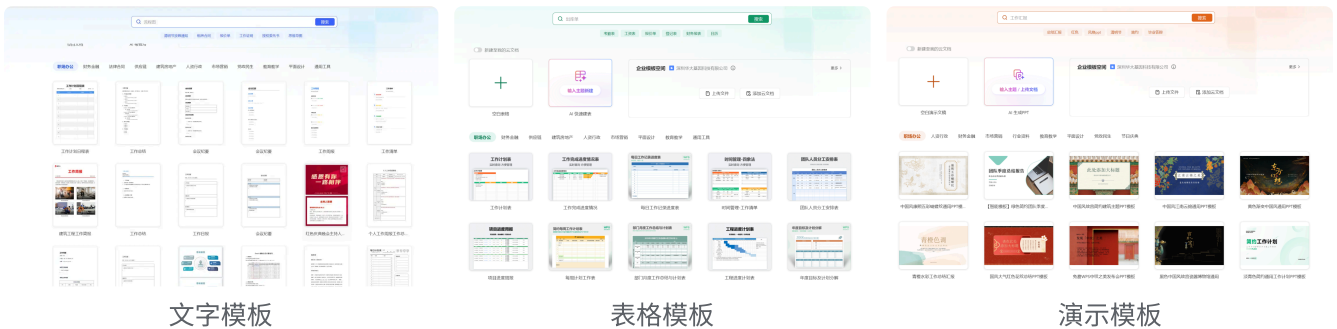
- 目前企业模板库能支持如下6种格式的模板资源，还提供了500+各种格式官方模板

✔文字 ✔表格 ✔演示 ✔智能文档 ✔多维表格 ✔智能表单

## 02 支持企业自定义模板

- 支持企业上传自己的模板，格式目前主要限定为“.doc/.docx/.ppt/.pptx/.xls/.xlsx”

更多模板资源可咨询项目经理获取。



## 4. 「全文检索」— “键”即达的文档查找神器

对办公文档全格式的支持和分布式检索引擎索引，WPSWPS 365支持快速和准确的全文内容检索。

应用场景：秒级检索定位目标文件，快速查阅规章制度、文献资料、通知公告、历史公文等文档资料。



## 5. 「智能表单」“人人都会用·高效且不出错”信息在线收集神器

## 智能表单

### 信息收集神器

表单设计无压力：通过点、拉、拖、拽即可快速发起信息收集  
数据处理更轻松：与表格一体，采集、汇总、分析，一步到位



### 问卷

市场调研/满意度调研

#### 1如果您是

市场运营

售后服务 医疗保健人士

社会科学研究者

#### 2您要发布

市场调研

满意度调研 心理健康评估

出行安全调查

#### 3您将获得

符合场景的测评问卷

清晰的统计分析 科学的评估结果

多渠道传播



### 文件收集

收集文件/作业回收

#### 1如果您是

团队领导者

教育工作者 大型会议组织

人事管理者

#### 2您要发布

绩效考核

作业收集 会议回执收集

人才评估管理

#### 3您将获得

文件有序归档

支持多类型文件 统一分类汇总

文件自动命名

## 6. 「智能文档」“高颜值·有头脑·大肚量·懂交际”多人协作文档

## 智能文档

### 像容器一样的文档

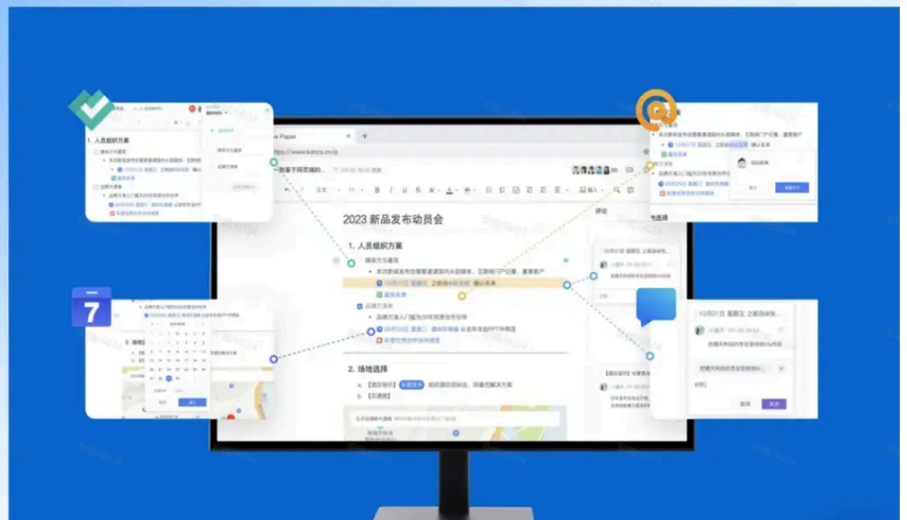
可插入视频、任务列表、投票、代码块等，信息组织更灵活、呈现更多元

### 适合展示的文档

设计元素多样  
支持一键开启演示模式

### 支持灵活互动的文档

支持点赞、评论、分享文档  
随时互动，无缝交流



## 四、常见问题 Q&A

### 常见问题

## ? 【问题】WPS AI和WPS灵犀的区别?

### 【解决】

(1) WPS AI调用了MINIMAX, 文心一言等大模型, 和金山WPS office 组件做了深度集成, AI赋能组件能力使用, DeepSeek 对接正灰度测试中。

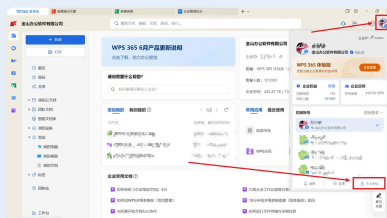
(2) WPS 灵犀是金山办公推出的AI原生办公应用, 有单独的使用界面和客户端, 现已接入DeepSeek R1 671B。聚焦AI创作、AI搜索、AI阅读和数据分析, 与WPS 365产品的深度集成也在不断完善。

### 【问题】如何获取WPS AI权益?

【解决】AI签到入口: [🔗 签到领权益](#), AI介绍: [🔗 【AI能力介绍】一文看懂AI最新能力 \(持续更新\)](#)

## ? 【问题】我下次在电脑、手机、平板、微信/QQ小程序等设备中登录时, 有没有更快捷的登录方式?

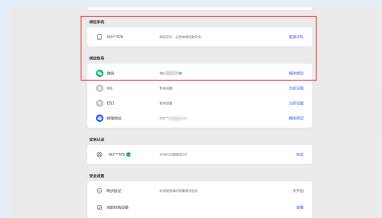
【解决】您可以在电脑版WPS客户端点击右上角头像, 进入“个人中心”绑定微信/QQ/手机号码等, 下次就可以通过微信/QQ/手机号码在其他设备中登录学校专属账号。



方式1: 鼠标悬浮于头像上, 在面板中点击“个人中心”



方式2: 直接点击头像, 在企业账号中心中点击“账号安全”



绑定微信/手机号

### 【问题】可以同时登录多少台设备?

【解决】一个账号可以同时登录5台设备, 其中同类型设备支持2台。

### 【问题】毕业后是否还能使用?

#### 【解决】

情况一: 【激活前未毕业】激活账号后绑定了微信/手机号, 则能通过此方式登录使用;

情况二: 【激活前已毕业】若能登录学校统一身份认证平台, 则能通过学工号激活使用。


## 五、技术服务

 **广州应用科技学院WPS交流群** 打开  
群主：WPS徐老师

客服热线：400-677-5005

如果您在使用上有疑问，可以随时提问

PC端下载地址：[WPS 协作客户端下载](#)



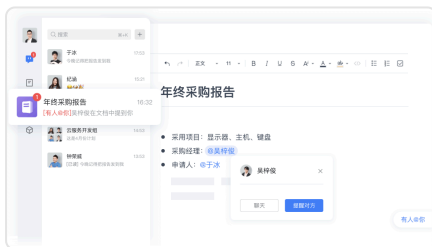
### 办公套件协同联动

一次登录，全员畅享高效办公

一站式集合**沟通、文档、邮箱、日历、待办**

**会议、审批、假勤、机器人**等多个办公套件

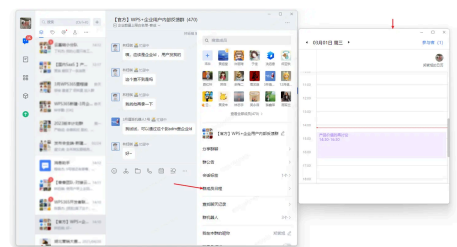
套件与套件之间还能实现**无缝切换、深度联动**



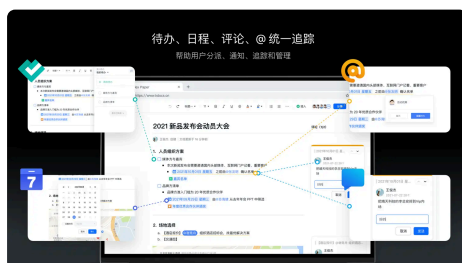
消息和文档互通串联，专注且降噪



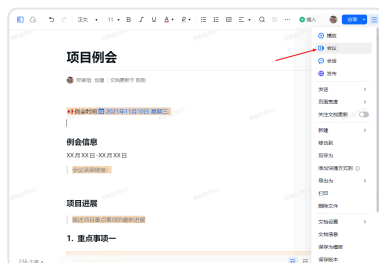
智能识别，轻松把消息转为日程



便捷查看群忙闲，高效组织团队会议和日程



丰富的插入功能，万物皆可加



用文档开会，轻松无比



用文档聊天，内容自动沉淀，消息及时提醒

## 六、功能指南

# 1.产品功能指引

## 消息

- 快速上手 WPS 消息
- 怎么创建部门群
- 边工作边讨论

[查看更多](#)

## 视频会议

- 如何发起 / 预约会议
- 如何进入会议
- 如何开启屏幕共享

[查看更多](#)

## 邮箱

- 如何配置 WPS 邮箱
- 如何查看邮件投递状态
- 如何撤销发送邮件

[查看更多](#)

## 智能文档

- 智能文档是什么
- 支持插入哪些第三方服务
- 查看历史版本和协作记录

[查看更多](#)

## 智能表格

- 智能表格是什么
- 创建与导出数据表
- 如何使用数据透视表

[查看更多](#)

## 多维表格

- 多维表格是什么
- 如何打通多维表格和系统
- 快速提升组织「信息收集」效率

[查看更多](#)

## WPS AI 智能办公

- AI 写作助手使用指南
- AI 数据助手使用指南
- AI 设计助手使用指南
- AI 阅读助手使用指南

[查看更多](#)

# 2.操作文档



📖 WPS协作操作手册（亮点）

📖 WPS介绍平台汇总

📖 WPS365技巧合集（含场景模板）

📖 【WPS多维表格】产品介绍及使用说明

📖 WPS 365多维表格学习课程（不定期更新）

📖 【导览】云文档

📖 WPS 365学习广场

☰ WPS365入门到精通（持续更新）

☰ WPS灵犀使用指南

☰ WPS会议使用手册

☰ WPS表单产品介绍

☰ 多维表格产品说明书

## 🔥 我的WPS 365 教育版体验感

@柠檬不酸我吃它干嘛：

😄 最让我惊艳的是多人协作！我学习小组住不同宿舍，现在可以一起在线编辑文档，实时查看修改内容跟评论，太棒辣 🥳

@大耳 miao：

感谢模板！上次的运动会策划案，我小改一下就成了，哈哈！

@烤冷面烤鸡腿烤土豆：

WPS 365 教育版简直是我的救星！上次电脑坏了导致我三年的文件都没了/(T o T)/~~

@蛋黄酱本酱：

有云存储就是靠谱，电脑手机 iPad 随时看 kkk

@一天到晚到处磕 cp：

我想要超级会员啊啊啊

@奥利奥不睡觉：

WPS AI 冲冲冲！！！！ 请你努力做最好的 AI！

